

Ploteczki ze szkolnej teczki

Gazetka nr 86 marzec 2022 ZSS nr 1 z Zielonej Górze Cena 1 zł








Witamy wszystkich czytelników i współredaktorów gazetki szkolnej „Ploteczki ze szkolnej teczki”!

Przedstawiamy Wam kolejne, wiosenne wydanie gazetki.

Wszyscy czekamy na wiosnę, już widzimy jej oznaki. Zakwitły krokusy i przebiśniegi, niedługo zazielenią się trawniki i drzewa. Uroczyście powitamy WIOSNĘ, a w kwietniu czekają nas ferie i Święta Wielkanocne. Z nadzieją na cieplejsze dni zapraszamy wszystkich do lektury wiosennego numeru gazetki szkolnej.



A co ciekawego w tym numerze?

-  Kącik przyrodniczy - bratki
-  Uczniowie listy piszą...
-  Nasze zwierzaki
-  To my! Klasa 6c
-  Z życia szkoły





KĄCIK PRZYRODNICZY

Poznajemy świat

Serdecznym powitaniem zwracam się do Ciebie, odkrywco tajników przyrody. Tym razem zabieram Ciebie na powitanie nowej pory roku, którą jest oczekiwana **WIOSNA**.

Jak co roku ulegniemy urokowi wiosny, ciepłym promieniom słońca, soczystą zielenią, łagodnym wiatrem niosącym ujmujący zapach, kolor pierwszych kwiatów i radosny świergot ptaków.

Nadszedł już czas na pierwsze wiosenne obserwacje! Jesteś czytelniku już gotowy na wyprawę? To dalej razem, ku wiosnie?



WIOSNA W POEZJI



„Barwy wiosny” R. Gruchalska

Wiosna w marcu się pojawiła,
świat szary w barwny zamieniła.

Zielony jest listek, zielona żaba,
zielone pąki, zielona trawa.

Zielone zrobiły się wszystkie drzewa,
żółte jest słońce co nas ogrzewa.

Czerwone maki i dziób bociana,
Różowe płatki są tulipana.

Białe krokusy i przebiśniegi,
niebieskie niebo i wody rzeki.

Wszędzie barwy wiosenne, nowe,
wszystko pachnące i kolorowe.



Ilustracje wykonała: *Olivia Runkiewicz*

kl. VIII A

Bratkami wiosna się zaczyna...



BRATKI, jedne z najbardziej popularnych kwiatów, są ujmującą i delikatnie pachnącą zapowiedzią rozpoczynającej się wiosny. Zapewniam, że urok tych wdzięcznych roślin uprzyjemni każdemu wiosenny czas. Polecam już Wam wypatrywanie i podziwianie bratków w przydomowych ogródkach, na rabatach, w balkonowych skrzynkach i doniczkach!

Jak wyglądają bratki?

Bratek ogrodowy to dwuletnia roślina z rodziny fioletowatych. Dorasta nawet do **25 cm** wysokości. **Liście** bratków są dość grube i intensywnie zielone. **Kwiaty** bratków mają aksamitne płatki, przypominające kształt serca. Nie wierzycie, to proszę, dokładnie się przyjrzyjcie! Policzcie, z ilu płatków składa się kwiat bratka?



Zgodzicie się ze mną, że bratki stanowią duże bogactwo kolorów i kształtów. Bratek to niezwykle barwny kwiat. Możecie spotkać kwiaty o jednolitym kolorze oraz wielobarwne z kontrastującymi plamkami, oczkami. Czasem płatki mogą być cieniowane lub z delikatnie ząbkowanym brzegiem. Spójrzcie na zdjęcia!



Jak długo kwitną bratki?

Bratki kwitną obficie **od marca do końca czerwca**. Kwiatki bratków utrzymują się na roślinie bardzo długo, co bez wątpienia sprzyja ich popularności

Jak sadzić i pielęgnować bratki?

Uwaga, uprawa bratków nie jest wcale trudna. Powinniście pamiętać, o tym, że kwiaty te lubią rosnąć w miejscach słonecznych lub półcienistych. Ziemia bratków powinna być regularnie nawadniana.



Jak często powinniście je podlewać?

Najlepiej codziennie rano lub wieczorem. Starajcie się przy tym nie moczyć liści i kwiatów, bratki tego nie lubią!



CIEKAWOSTKI PRZYRODNICZE

Czy wiesz, że....

- ☼ bratki znajdują zastosowanie w ziołolecznictwie. Herbatka z bratka łagodzi **problemy skórne**. Korzystnie wpływa na **metabolizm i spalanie tłuszczu**
- ☼ bratki to rośliny **potrzebujące chłódów**, dlatego marcowe, a czasem nawet lutowe temperatury bardzo im odpowiadają.
- ☼ kwiaty bratków z upraw ekologicznych są **jadalne**, często używane do sałatek oraz deserów
- ☼ przyjmuje się, że słowo „bratki” pochodzi od „bratać się”. Uważa się, że czarujące kwiaty bratków i spokrewnionych z nimi fiołków kierują nasze myśli ku kochanej osobie.



KONKURS ŚWIĄTECZNY



Źródło: Internet

Wiem, że chętnie lubicie brać udział w zabawach konkursowych, tak więc spełniam Wasze oczekiwania. Z przyjemnością zapraszam Was do rozwiązania świątecznego zadania. Czy chce się dowiedzieć, jaką wiadomość chce Wam przesłać zajaczek wielkanocny?

Obliczcie działania. Zapisanie litery w koszyczkach przy wynikach działań utworzą hasło.

A przy tej okazji chcielibyśmy złożyć Wam serdeczne życzenia:.

Wspaniałych, pogodnych Świąt Wielkanocnych!

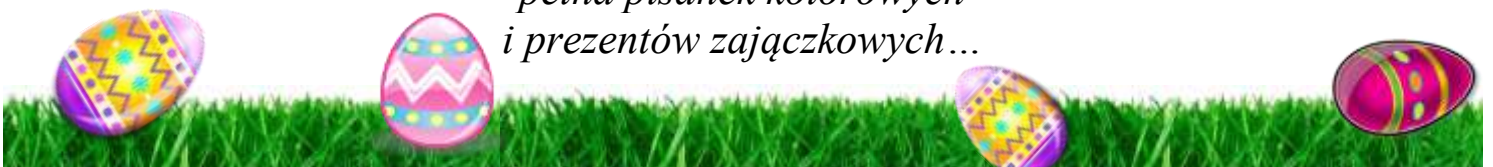
Święconego smacznego i Dyngusa mokrego!

Wielkanoc pachnie wiosną,

to pora tak radosna,

pełna pisanek kolorowych

i prezentów zajaczkowych...





$3 + 3$

Ś

$5 - 3$

Y

$5 - 4$

P

$8 - 4$

W

$10 - 5$

O

$14 - 2$

T

$9 - 2$

N

$12 - 1$

A

$10 + 4$

H

$12 + 1$

C

$14 - 4$

I

$6 + 2$

D

$6 - 3$

G



1

5

3

5

8

7

2

13

14

6

4

10

11

12

opracowanie zadania graficznego. B. Stępień – Drzazg

KUPON KONKURSOWY – WYTNIJ I PRZYNIEŚ DO BIBLIOTEKI lub p. Beaty Stępień – Drzazgi

Rozwiązanie

Imię i nazwisko

.....



To my! - klasa 6c

W naszej klasie mamy jeszcze dwie koleżanki **Dorotkę** i **Oliwię**. Dorotka jest specjalistką od układania puzzli, Oliwia to nasz klasowy promyczek, wszystkich obdziela swoim uśmiechem, lubi zabawy z odgadywaniem odgłosów, jej ulubiona lekcja to muzyka.

Mam na imię **Nikodem**. Lubię chodzić do naszej szkoły, bo mam tu kolegów. W szkole jest bardzo fajnie i ciekawie spędzam czas. Najbardziej lubię lekcje wychowania fizycznego, lekcje z doświadczeniami i kółko ceramiczne. Smakują mi też szkolne obiady.

Mam na imię **Alan**. Interesuję się wojskowością, oglądam filmy wojenne, kolekcjonuję figurki i pojazdy wojskowe. Lubię też spacerować po lesie z moim psem. W szkole najbardziej podoba mi się to, że mam kolegów i koleżanki. Lubię też jeździć autobusem z kolegami ze szkoły. Mam też swoje ulubione lekcje: to w-f, muzyka i doświadczenia z panią Izą.



Mam na imię **Marek**. Interesuję się samochodami. Zbieram puchary i medale, lubię też malować farbami. Lubię chodzić do szkoły, bo mam tu kolegów, lubię lekcje WF i plastyki. Smakują mi szkolne obiady.

Mam na imię **Mikołaj**. Najbardziej interesują mnie komputery. Lubię też kółko ceramiczne i plastyczne. Uwielbiam chodzić do szkoły, bo mam tu wielu kolegów i jest dużo ciekawych zajęć. Moje ulubione lekcje to gotowanie i wszystkie lekcje z panią Dorotą.



Mam na imię **Kuba**. Lubię wojskowe samochody, samoloty i filmy akcji. Kolekcjonuję czołgi wojskowe, rysuję też broń, czołgi i zwierzęta. Lubię moich kolegów i koleżanki w szkole. Moje ulubione lekcje to w-f, muzyka i lekcje z panią Dorotą.



NASZE ZWIERZAKI

Oto nowa rubryka w naszej gazetce —
zapraszamy do udziału w jej tworzeniu!
Czekamy na wasze opisy i relacje!

Mój przyjaciel Lucjan.



Moim wymarzoną zwierzątkiem jest kotek. Nazwałabym go Filipiek. Miałby białe futerko, puszysty ogonek i różowy pyszczek. Fajnie byłoby bawić się z nim piłeczką. Wiem, że kotek wymaga opieki. Jestem odpowiedzialna za zwierzątko!

Zosia Michalczyk kl. 8d

NASZE ZWIERZAKI

Masz ulubionego psa, kota lub inne zwierzątko? Napisz o nim parę zdań: jak wygląda, jak o niego dbasz, dołącz zdjęcie lub rysunek i pochwal się nim!

Mam na imię Lucjan, mówią na mnie Lucek. Mieszkam z Hanią i jej rodziną. Jestem kotem rasy brytyjskiej krótkowłosej niebieskiej. 1 grudnia razem świętowaliśmy moje pierwsze urodziny! Jestem kocurem bardzo spokojnym, dostojnym i grzecznym. Nie bawią mnie pospolite kocie psoty, wolę leżeć i być podziwiany :) Hania mówi, że mam piękny szary kolor, przemiłe futerko i magiczne bursztynowe oczy. Chyba ma rację, bo każdy uwielbia mnie głaskać i przytulać.

Bardzo kocham moją ludzką rodzinę. Hania pomaga mamie czyścić kuwetę, karmi mnie, oraz lubi dawać mi kocie smaczki. Ja też to uwielbiam, nauczyłem się nawet siadać i podawać łapkę. Hania i jej brat bawią się ze mną moimi ulubionymi zabawkami: wędką z piórkami i szeleszczącą piłeczką. Jestem bardzo szczęśliwy, kiedy w domu pojawią się puste kartony, to dopiero jest zabawa - ukrywać się w nich!

W zamian za opiekę każdej nocy sprawdzam, czy Hania smacznie i bezpiecznie śpi, gdy położę się z nią w ciepłutkiej pościeli i głośno mruczę.

Hania z mamą kl. 3a



Cześć, chciałabym Wam opowiedzieć o moim zwierzątku. Jest nim żółw. Ma na imię Olaf. Jest u mnie w domu od dwóch miesięcy. Jego ulubionym miejscem jest pośłanie w pokoju rodziców. Lubi te pośłanie, bo długo i często na nim śpi. Lubi też jeść. Ze smakiem zjada specjalny pokarm dla żółwi. Lubię z nim spędzać czas.

Marysia Zarzycka Klasa 8b



Przedstawiam Wam moją Roksankę — jest to sunia rasy terier rosyjski. Ma 3 lata. Było to moje marzenie, które się spełniło. Najbardziej lubię przytulać moją suczkę.

Albert kl. 6a





Uczniowie piszą...



Jak piękna jest przyroda... Troszczmy się o nią nieustannie. Dbajmy o to, aby zatrzymać jej piękno. Każdemu z nas musi zależeć na ochronie przyrody, która jest nieodłączną i ważną częścią życia człowieka. Czyste środowisko jest niezbędne dla naszego zdrowia i dobrego samopoczucia. Każdy z nas chce oddychać czystym powietrzem, korzystać ze zdrowej, krystalicznej wody, podziwiać niczym nie zniszczone piękno świata roślin i zwierząt. Co powinniśmy robić dla dobrego stanu naturalnej przyrody? Jak o nią dbać, jak ją chronić?

A oto listy od Was na ten temat. Z ciekawością przeczytamy Wasze opinie i porady.

Zależy mi ma czystości otaczającej przyrody, dlatego codziennie segreguję śmieci. Wkładam je do osobnych pojemników na szkło, metal, plastik, makulaturę, odpady organiczne. Kiedy wychodzę na spacer, to zawsze wyrzucam śmieci do stojących koszy. W lesie i w parku zachowuję się cicho, aby nie rozpłoszyć zwierząt. Lubię cieszyć się słońcem, czystym powietrzem, widokiem zwierząt i śpiewających ptaków oraz kolorowych kwiatów.

Marysia Zarzycka klasa 8B

Pamiętam o środowisku. W domu oszczędzam wodę przy kąpieli. Zbieram zakrętki. Używam swojej torby na zakupy. Pamiętam o wyłączaniu konsoli na noc. Gaszę światło jak wychodzę z pokoju. Małymi krokami dbam o naszą planetę.

Gracjan Stepanian klasa 8D

Dbam o przyrodę Nie niszczę zieleni, nie deptę trawników. Podleвам kwiaty. Karmię gołębie. Wyprowadzam psa na spacer. Biorę udział w akcji Sprzątanie świata.

Patryk K. kl.8a

Ja dbam o przyrodę tak, że sortuję śmieci. Biorę prysznic zamiast kąpieli. Nie zostawiam włączonej wody w kranie jak myję zęby. Oszczędzam prąd, gaz, wodę. Z odpadków kuchennych np. kupy królika, skórek z banana, obierek robię nawóz ekologiczny na działce.

Piotr W. kl.7a

Jak dbać o przyrodę:

Trzeba wrzucać śmieci do śmietnika, a nie do lasu. Dbać o powietrze: nie palić śmieci i plastików. Dbać o wodę: zmywać w zmywarce, stosować krany, które oszczędzają wodę. Oszczędzać prąd: wyłączać niepotrzebne urządzenia, ładowarki itp.

Martyna M. kl. 7a

Z ŻYCIA SZKOŁY



Sukcesy artystów. Miło nam powiadomić, że nasi artyści odnieśli wspaniałe sukcesy. Uczniowie bardzo ciężko pracowali, stworzyli wspaniałe prace, które zgłoszono do wielu konkursów miejskich, wojewódzkich i ogólnopolskich.

Adrian Sikora, Martyna Konieczna, Kamil Długosz, Nikodem Szumocki, Mikołaj Staszak i Kacper Kluz zdobyli wyróżnienia w Wojewódzkim Konkursie Plastycznym "Drogi do Niepodległości", a ich prace zostały zaprezentowane w Muzeum Wojskowym w Drzonowie.



Darek Szymański został laureatem nagrody w VII Ogólnopolskim Konkursie Twórczości Plastycznej Dzieci i Młodzieży "Niebo w Kolorze - Spotkanie z Zorzą Polarną" zorganizowanym przez Stowarzyszenie Trakt w Płocku.



Martyna Mendel, Filip Wiśniewski, Tomek Bogdan, Dorian Moroziński i Kamil Długosz zostali laureatami w Miejskim Konkursie Plastycznym organizowanym przez ZOK "Po drugiej stronie księżycyca". Wyróżnione prace można zobaczyć na wystawie pokonkursowej w centrum miasta przy ratuszu.



W WiMBP w Galerii Młodych prezentowane są prace naszych uczniów wykonane w ramach projektu z cyklu „Młody artysta” pt. „Świat jest pełen barw”.

Niebawem rozstrzygnięcie konkursu skierowanego do uczniów i przyjaciół szkoły pt.: „Moja baśń, mój bohater”. M. Gattner



Spotkanie z okazji Dnia Lasu odbyło się 18 marca w ramach współpracy Szkolnego Klubu Przyjaciół Harcerstwa „Lilijka” oraz Koła Łowieckiego „Bór”. Uczniowie mogli zobaczyć eksponaty zwierząt leśnych, posłuchać ich odgłosów, poznać zwierzęce tropy, poukładać puzzle...



Myśliwi przygotowali pyszną grochówkę i gotowaną kukurydzę. Było pysznie! Dzięki zaangażowaniu pani A.Turowskiej miło spędziliśmy piątkowe przedpołudnie.



WSPIERAMY UKRAINE! W naszej szkole podjęliśmy wiele działań mających na celu pomoc naszym sąsiadom zza wschodniej granicy. Zorganizowaliśmy zbiórkę najpotrzebniejszych rzeczy dla uchodźców z Ukrainy. Dzięki hojności uczniów, rodziców i



pracowników szkoły zebraliśmy dary rzeczowe, które przekazaliśmy do Związku Ukraińców w Polsce. Podczas spotkań z rodzicami odbył się też kiermasz ciast. Pieniądze, które zebraliśmy - 2440 zł, przekazaliśmy na zakup specjalistycznych środków medycznych. Zwieńczeniem naszych



działań było przygotowanie siatek maskujących dla ukraińskich żołnierzy. Uczniowie cięli paski materiałów i przywiązywali je do siatek. Zwracamy się z ogromną prośbą do ludzi dobrej woli o zaangażowanie się w pomoc. Więcej informacji na stronie szkoły www.zss1.strefa.pl



Witamy wiosnę! – wszystkie klasy wzięły udział w różnorodnych zajęciach związanych z uroczystym powitaniem nowej pory roku. Odbyły się zabawy integracyjne, ogniska, spaceru m.in. w Ogrodzie Botanicznym, w Skansenie w Ochli, w lesie w Łęczycy, w Parku Piastowskim i na terenie szkoły. Atrakcji było mnóstwo, słoneczna pogoda dopisała, a czas spędzony na świeżym powietrzu – bezcenny!



21 marca – Światowy Dzień Solidarności z Osobami z Zespołem Downa. Święto ma za zadanie uświadomić czym jest Zespół Downa, uczyć tolerancji i zrozumienia drugiego człowieka, różnorodności i wyjątkowości każdego z nas. Klasy 3 i 4 bawiły się wspólnie w auli szkolnej, tworząc symbole tego święta – kolorowe skarpetki.



A.Eckert, M.Sikorska



Na początku kwietnia zapraszamy na uroczyste obchody Dni Patrona – przypominamy – 1 kwietnia to urodziny H.Ch.Andersena. Czekają nas konkursy, zabawy i in. imprezy.



Zespół redakcyjny: E. Owsieńska, B. Stępień-Drzazga, uczniowie